

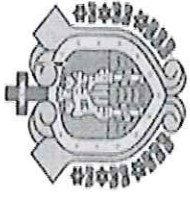
GOBIERNO DEL ESTADO DE
VERACRUZ
2024 - 2030

SEFIPLAN
SECRETARÍA DE FINANZAS
Y PLANEACIÓN

GOBIERNO DEL ESTADO DE VERACRUZ DE IGNACIO DE LA LLAVE
INSTITUTO TECNOLÓGICO SUPERIOR DE NARANJOS
PRIMER INFORME TRIMESTRAL DEL GASTO PÚBLICO DE 2026

Del 1 de Enero al 31 de Marzo de 2026

LEY GENERAL DE CONTABILIDAD GUBERNAMENTAL



GOBIERNO DEL ESTADO DE
VERACRUZ
2024 - 2030

SEFIPLAN
SECRETARÍA DE FINANZAS
Y PLANEACIÓN

**GOBIERNO DEL ESTADO DE VERACRUZ DE IGNACIO DE LA LLAVE
INSTITUTO TECNOLÓGICO SUPERIOR DE NARANJOS
PRIMER INFORME TRIMESTRAL DEL GASTO PÚBLICO DE 2026**

Del 1 de Enero al 31 de Marzo de 2026

APARTADO I

**ESTADOS E INFORMES
FINANCIEROS CONTABLES**


PRIMER INFORME TRIMESTRAL DEL GASTO PÚBLICO DE 2026
GOBIERNO DEL ESTADO DE VERACRUZ DE IGNACIO DE LA LLAVE
INSTITUTO TECNOLÓGICO SUPERIOR DE NARANJOS
 Estado de Actividades
 Del 1 de Enero al 31 de Marzo de 2026
 (Cifras en Pesos)


	2026	2025
INGRESOS Y OTROS BENEFICIOS		
Ingresos de la Gestión	587,631	2,610,665
Impuestos	0	0
Cuotas y Aportaciones de Seguridad Social	0	0
Contribuciones de Mejoras	0	0
Derechos	0	0
Productos	0	0
Aprovechamientos	0	0
Ingresos por Venta de Bienes y Prestación de Servicios	587,631	2,610,665
Participaciones, Aportaciones, Convenios, Incentivos Derivados de la Colaboración Fiscal y Fondos Distintos de Aportaciones, Transferencias, Asignaciones, Subsidios y Subvenciones, Pensiones y Jubilaciones	15,893,346	13,260,946
Participaciones, Aportaciones, Convenios, Incentivos Derivados de la Colaboración Fiscal, Fondos Distintos de Aportaciones	0	0
Transferencias, Asignaciones, Subsidios y Subvenciones, y Pensiones y Jubilaciones	15,893,346	13,260,946
Otros Ingresos y Beneficios	52	562,472
Ingresos Financieros	0	0
Incremento por Variación de Inventarios	0	0
Disminución del Exceso de Estimaciones por Pérdida o Deterioro u Obsolescencia	0	0
Disminución del Exceso de Provisiones	0	0
Otros Ingresos y Beneficios Varios	52	562,472
Total de Ingresos y Otros Beneficios	16,481,029	16,434,083
GASTOS Y OTRAS PÉRDIDAS		
Gastos de Funcionamiento	10,787,337	13,714,038
Servicios Personales	9,719,261	10,833,073
Materiales y Suministros	153,082	868,558
Servicios Generales	914,994	2,012,407
Transferencia, Asignaciones, Subsidios y Otras Ayudas	0	2,162
Transferencias Internas y Asignaciones al Sector Público	0	0
Transferencias al Resto del Sector Público	0	0
Subsidios y Subvenciones	0	0
Ayudas Sociales	0	2,162
Pensionamientos y Jubilaciones	0	0
Transferencias a Fidelcomisos, Mandatos y Contratos Análogos	0	0
Transferencias a la Seguridad Social	0	0
Donativos	0	0
Transferencias al Exterior	0	0
Participaciones y Aportaciones	0	0
Participaciones	0	0
Aportaciones	0	0
Convenios	0	0
Intereses, Comisiones y Otros Gastos de la Deuda Pública	0	0
Intereses de la Deuda Pública	0	0
Comisiones de la Deuda Pública	0	0
Gastos de la Deuda Pública	0	0
Costo por Coberturas	0	0
Apoyos Financieros	0	0
Otros Gastos y Pérdidas Extraordinarias	0	0
Estimaciones, Depreciaciones, Deterioros, Obsolescencia y Amortizaciones	0	0
Provisiones	0	0
Disminución de Inventarios	0	0
Otros Gastos	0	0
Inversión Pública	0	0
Inversión Pública no Capitalizable	0	0
Total de Gastos y Otras Pérdidas	10,787,337	13,716,200
Resultado del Ejercicio (Ahorro/Desahorro)	5,693,692	2,717,883

Bajo protesta de decir verdad declaramos que los Estados Financieros y sus Notas son razonablemente correctos y responsabilidad del emisor.

Elaboró

MCA. ALEJANDRA TORRES AGUILAR
 JEFA DEL DPTO. DE RECURSOS FINANCIEROS

Verificó

C.P. FELIPE TOLENTINO HERNÁNDEZ
 SUBDIRECTOR ADMINISTRATIVO

Autorizó

MTRO. JOSÉ GUADALUPE FERNÁNDEZ DEL ÁNGEL
 DIRECTOR GENERAL DEL ITSNa